

VÉRIFICATIONS INTÉRIEURES



SOMMAIRE

- ☑ **LES COMMANDES**
- ☑ **DOCUMENTS & ACCESSOIRES**
- ☑ **LES VOYANTS**

■ ■ ■ LES COMMANDES




Commande de réglage de hauteur des feux
Dispositif situé en général à gauche du volant



QUESTION

**POURQUOI DOIT-ON RÉGLER
LA HAUTEUR DES FEUX ?**



RÉPONSE

**POUR NE PAS ÉBLOUIR LES
AUTRES USAGERS**

■ ■ ■ LES COMMANDES

- ☑ Mettre le rétroviseur intérieur en position nuit




Si le rétroviseur de l'accompagnateur gêne la manipulation du dispositif, l'explication suffit

Si le véhicule possède un système automatique de mise en position "nuit" du rétroviseur intérieur, le candidat l'indique



QUESTION

**QUEL EST L'INTÉRÊT DE METTRE
SON RÉTROVISEUR EN POSITION
NUIT ?**



RÉPONSE

**ÉVITE D'ÊTRE ÉBLOUI PAR LES
FEUX DU VÉHICULE ARRIÈRE**



QUESTION

COMMENT DÉTECTER L'USURE DES ESSUI-GLACES EN CIRCULATION ?



RÉPONSE

LORSQU'ILS LAISSENT DES TRACES SUR LE PARE BRISE EN CAS DE PLUIE

DOCUMENTS & ACCESSOIRES

- ✓ Vérifiez la présence du gilet de haute visibilité



Le candidat doit indiquer où il se trouve sans obligation de le sortir.

Le terme " gilet jaune" peut être utilisé si le candidat ne comprend pas.



QUESTION

**EN CAS DE PANNNE OU D'ACCIDENT,
QUEL AUTRE ACCESSOIRE DE
SÉCURITÉ EST OBLIGATOIRE ?**



RÉPONSE

LE TRIANGLE DE PRÉ-SIGNALISATION

DOCUMENTS & ACCESSOIRES

- ✓ Vérifiez la présence du certificat d'immatriculation du véhicule



Une photocopie de la carte grise est acceptée



QUESTION

**QUELS DOCUMENTS À PRÉSENTER
EN CAS DE CONTRÔLE PAR LES
FORCES DE L'ORDRE ?**



RÉPONSE

L'ATTESTATION D'ASSURANCE ET LE PERMIS DE CONDUIRE

DOCUMENTS & ACCESSOIRES



VALIDITÉ TERRITORIALE

Cette carte est valable pour les pays dont la case ci-contre n'est pas rayée (pour information complémentaire consulter www.cobs.org)

Dans chaque pays visité, le Bureau de ce pays garantit, pour ce qui a trait à l'utilisation du véhicule décrit ici, la couverture d'assurance conformément aux lois de ce pays relatives à l'obligation d'assurance. Pour l'identification du Bureau approprié, voir au verso.

1. Carte internationale d'assurance automobile
International motor insurance card

2. FICHE AER (AUTOMOBILES DU BUREAU CENTRAL FRANÇAIS)

3. VALABLE

4. Code pays / Code assureur / Numéro

5. N° d'immatriculation (ou à défaut N° de chassis ou N° de moteur)

6. Catégorie

7. Marque du véhicule

8. Nom et adresse du souscripteur de la police (ou de l'utilisateur du véhicule)

9. AM/A/A1/B1/B/BE

10. Cette carte a été délivrée par :

11. Signature de l'assureur

17419638G

CER KARL RAOULT
67 RUE DE LONGPAON
76160 DARNETAL

Axa France Iard
313 Terrasses de l'Arche
92727 Nanterre Cedex

Tél: 02.32.08.16.32
Assurances Goupil Boé-Hermetz-His
15 rue Dumont d'Urville
76107 Rouen Cedex 1

*Catégorie de véhicules (code):
A. AUTOMOBILE C. CAMION OU TRACTEUR E. AUTOBUS OU AUTOCAR
B. MOTOCYCLE D. CYCLE A MOTEUR AUXILIAIRE F. REMORQUE
G. AUTRES

PERMIS DE CONDUIRE RÉPUBLIQUE FRANÇAISE

1. RICHARD
2. Thomas
3. 29.11.1991 (Paris 075)
4a. 16.09.2013 4c. 75000 Paris
4b. 01.01.2014
5. 13AA00002
6.

9. AM/A/A1/B1/B/BE

16.01.2014

A1FRA13AA000026140101RICHARD<SP7

■ ■ ■ LES VOYANTS

- ✓ Examinez les voyants



Où se trouve **l'indicateur** de niveau de **carburant** ?



QUESTION

**QUELLES SONT LES PRÉCAUTIONS
À PRENDRE LORS DU
REEMPLISSAGE DU RÉSERVOIR ?**



RÉPONSE

**ARRÊTER LE MOTEUR, NE PAS
FUMER, NE PAS TÉLÉPHONER**

■ ■ ■ LES VOYANTS

- ✓ Examinez les voyants



Dégivrage arrière

Actionnez le **dégivrage** de la **lunette** arrière et montrez le voyant ou le repère correspondant



QUESTION

**QUELLE PEUT ÊTRE LA CONSÉQUENCE
D'UNE PANNE DE DÉGIVRAGE DE LA
LUNETTE ARRIÈRE ?**




RÉPONSE

**UNE INSUFFISANCE OU UNE ABSENCE
DE VISIBILITÉ VERS L'ARRIÈRE**

■ ■ ■ LES VOYANTS

- ✓ Examinez les voyants

Quel **voyant** d'alerte signale une pression insuffisante **d'huile** dans le moteur ?





QUESTION

**DANS QUELLES CONDITIONS DOIT-ON
CONTRÔLER LE NIVEAU D'HUILE ?**



RÉPONSE

MOTEUR FROID ET SUR UN TERRAIN PLAT

Vérifiez la présence de **l'éthylotest**





QUESTION


**A PARTIR DE QUEL TAUX
D'ALCOOLÉMIÉ, EN PÉRIODE DE
PERMIS PROBATOIRE, EST-ON EN
INFRACTION ?**



RÉPONSE

**0,2 G /L, C'EST À DIRE 0 VERRE, CAR
DÈS LE 1ER VERRE CE SEUIL PEUT
ÊTRE DÉPASSÉ**

Où est la commande de **réglage du volant** ?



**Réglage
volant**

📍 **En dessous du volant**

Le candidat montre
l'emplacement.
Il ne lui est pas demandé
de changer son réglage



Pourquoi est-il important de bien régler son volant?

- Le **confort** de conduite
 - **L'accessibilité** aux commandes
 - La **visibilité** du tableau de bord
 - **L'efficacité** des airbags
- 

Positionnez la commande pour **diriger** l'air vers le **pare-brise**




La position auto (désembuage automatique) peut être utilisée si le véhicule en est équipé

Citez deux **éléments** complémentaires permettant un **désembuage** efficace



- **La commande de vitesse de ventilation**
- **La commande d'air chaud**
- **La climatisation**

Montrez le voyant **d'alerte** signalant un défaut de **batterie**





QUESTION

**QU'EST-CE QUI PEUT PROVOQUER
LA DÉCHARGE DE LA BATTERIE,
MOTEUR ÉTEINT ?**



RÉPONSE

LES FEUX OU ACCESSOIRES ÉLECTRIQUES EN FONCTIONNEMENT

De quelle couleur est le **voyant** qui indique une **défaillance** du système de freinage ?



Rouge



QUESTION

**QUEL EST LE RISQUE DE
CIRCULER AVEC UN FREIN DE
PARKING MAL DESSERRÉ ?**



RÉPONSE

UNE DÉGRADATION DU SYSTÈME DE FREINAGE

De quelle couleur est le **voyant** qui indique une **défaillance** du système de refroidissement ?



Il ne faut pas être dans le rouge



QUESTION

**QUELLE EST LA CONSÉQUENCE
D'UNE TEMPÉRATURE TROP
ÉLEVÉE DE CE LIQUIDE ?**



RÉPONSE

LA SURCHAUFFE OU ABIMER LE MOTEUR

Où se trouve le **voyant** avertissant la mauvaise fermeture d'une **portière** ?



Mauvaise fermeture d'une portière



QUESTION

**QUELLE PRÉCAUTION DOIS-JE
PRENDRE POUR QUE LES ENFANTS
INSTALLÉS À L'ARRIÈRE NE
PUISSENT PAS OUVRIR LEUR
PORTIÈRE ?**



RÉPONSE

ACTIONNER LA SÉCURITÉ ENFANT SUR LES DEUX PORTIÈRES ARRIÈRE

Où se trouve les feux de **détresse** ?

Feux de détresse





QUESTION

**QUAND UTILISE-T-ON LES FEUX
DE DÉTRESSE ?**



RÉPONSE

**EN CAS DE PANNE, D'ACCIDENT
OU DE RALENTISSEMENT
IMPORTANT**

Où se trouve la **commande** permettant d'actionner le **régulateur** de vitesse ?





QUESTION

**SANS ACTIONNER LA COMMANDE
DU RÉGULATEUR, COMMENT LE
DÉSACTIVER RAPIDEMENT ?**



RÉPONSE

**EN APPUYANT SUR LA PÉDALE
DE FREIN OU D'EMBRAYAGE**

Où se trouve la **commande de l'avertisseur sonore** ?




Avertisseur sonore
Klaxon



QUESTION

**DANS QUEL CAS PEUT-ON
UTILISER L'AVERTISSEUR
SONORE EN AGGLOMÉRATION ?**



RÉPONSE

EN CAS DE DANGER IMMÉDIAT


Où se trouve la **commande** permettant de désactiver **l'airbag** du passager avant ?





QUESTION


**DANS QUELLE SITUATION DOIT-
ON LE DÉSACTIVER ?**



RÉPONSE

**LORSQU'ON TRANSPORTE UN
ENFANT À L'AVANT DANS UN
SIÈGE AUTO, DOS À LA ROUTE**

Montrez le **voyant** signalant l'**absence** de bouclage de la **ceinture** de sécurité du conducteur





QUESTION

EN RÈGLE GÉNÉRALE, À PARTIR DE QUEL ÂGE UN ENFANT PEUT-IL ÊTRE INSTALLÉ SUR LE SIÈGE PASSAGER AVANT DU VÉHICULE ?

RÉPONSE

10 ANS



Vérifiez la présence de l'attestation d'assurance du véhicule et de sa vignette sur le pare-brise



A VALIDITÉ TERRITORIALE
- Cette carte est valable pour les pays dont la case ci-contre n'est pas rayée (pour information complémentaire consulter www.cobu.org).
- Dans chaque pays visité, le Bureau de ce pays garantit, pour ce qui a trait à l'utilisation du véhicule décrit ici, la couverture d'assurance conformément aux lois de ce pays relatives à l'obligation d'assurance. Pour l'identification du Bureau approprié, voir au verso.

1. Carte internationale d'assurance automobile
2. Faisiez-vous l'acquisition de votre véhicule au BUREAU CENTRAL FRANÇAIS ?

3. Valeur de la carte
18/12/19 31/05/20

4. Code pays / Code assureur / Numéro
F943 76109244

5. N° d'immatriculation (ou à défaut) N° de châssis ou N° de moteur
FL-346-AY

6. Catégorie
A

7. Marque du véhicule
RENAULT

8. Nom et adresse de l'assureur de la police (ou de l'utilisateur du véhicule).
CER KARL RAOULT
67 RUE DE LONGPAON
76160 DARNETAL

9. Votre assureur :
Assurances Goupil Boé-Hermetz-His
15 rue Dumont d'Urville
76107 Rouen Cedex 1
Tél: 02.32.08.16.32

10. Cette carte a été délivrée par :
Axa France Iard
313 Terrasses de l'Arche
92727 Nanterre Cedex

11. Signature de l'assureur

*Catégorie de véhicules (code):
A. AUTOMOBILE C. CAMION OU TRACTEUR E. AUTOBUS OU AUTOCAR
B. MOTOCYCLE D. CYCLE A MOTEUR AUXILIAIRE F. REMORQUE
G. AUTRES



QUESTION

**QUELS SONT LES DEUX AUTRES
DOCUMENTS OBLIGATOIRES À
PRÉSENTER EN CAS DE
CONTRÔLE PAR LES FORCES DE
L'ORDRE**



RÉPONSE

LE CERTIFICAT D'IMMATRICULATION ET LE PERMIS DE CONDUIRE

(LE TERME « CARTE GRISE » EST ACCEPTÉ)

Allumez le(s) **feu(x)** de **brouillard** arrière(s)
et montrez le voyant correspondant






QUESTION

**POUVEZ-VOUS LES UTILISER
PAR FORTE PLUIE ?**

RÉPONSE

NON





Montrez comment régler la **hauteur** de l'**appui-tête** du siège conducteur. Quelle est son utilité ?

Quelle est son utilité ?

Permet de retenir le mouvement de la tête en cas de choc et de limiter les blessures

De quelle **couleur** est le voyant qui indique au conducteur que le feu de **brouillard** arrière est allumé ?



Quelle est la différence entre un **voyant orange** et un voyant **rouge** ?



QUESTION

**QUELLE EST LA DIFFÉRENCE
ENTRE UN VOYANT ORANGE ET
UN VOYANT ROUGE ?**



RÉPONSE

**ROUGE : UNE ANOMALIE DE
FONCTIONNEMENT OU UN DANGER**

ORANGE : UN ÉLÉMENT IMPORTANT

Où se trouve la **commande de recyclage de l'air** ?



Recyclage de l'air



QUESTION

**QUEL PEUT ÊTRE LE RISQUE
DE MAINTENIR LE RECYCLAGE
DE L'AIR DE MANIÈRE
PROLONGÉE ?**



RÉPONSE

**UN RISQUE DE MAUVAISE
VISIBILITÉ PAR L'APPARITION
DE BUÉE SUR LES SURFACES
VITRÉES**

Allumez les **feux de route** et montrez le voyant correspondant





QUESTION

**QUEL EST LE RISQUE DE
MAINTENIR LES FEUX DE
ROUTE LORS D'UN
CROISEMENT AVEC D'AUTRES
USAGERS ?**



RÉPONSE

UN RISQUE D'ÉBLOUIR DES AUTRES USAGERS



QUESTION


**EN CAS D'ACCIDENT, DANS
QUEL DÉLAI DOIT-IL ÊTRE
TRANSMIS À L'ASSUREUR ?**



RÉPONSE

5 JOURS

Si le véhicule en est équipé, montrez la
commande du **limiteur** de **vitesse**





QUESTION

**QUELLE EST L'UTILITÉ D'UN
LIMITEUR DE VITESSE ?**



RÉPONSE

**NE PAS DÉPASSER LA VITESSE
PROGRAMMÉE PAR LE
CONDUCTEUR**

Faites fonctionner l'**essuie-glace arrière** du véhicule





QUESTION

**POUR UNE BONNE VISIBILITÉ VERS
L'ARRIÈRE, EN PLUS DE
L'UTILISATION DE L'ESSUIE-GLACE,
QUELLE COMMANDE POUVEZ-VOUS
ACTIONNER PAR TEMPS DE PLUIE ?**



RÉPONSE

**LA COMMANDE DE
DÉSEMBUAGE ARRIÈRE.
LE TERME DÉGIVRAGE PEUT
REEMPLACER CELUI DE
DÉSEMBUAGE**

VÉRIFICATIONS EXTÉRIEURES



SOMMAIRE

- ☑ **COMPARTIMENT MOTEUR**
- ☑ **LES FEUX**
- ☑ **LES ESSUIES GLACES**
- ☑ **LES PNEUMATIQUES**
- ☑ **DIVERS**

CER ROUEN NORMANDIE

COMPARTIMENT MOTEUR

■■■ COMPARTIMENT MOTEUR

- ✓ Ouvrez et refermez le capot, puis vérifiez sa bonne fermeture



Pour ouvrir le capot du moteur, ouvrez la portière conducteur



Sur le montant de la portière se situe une languette à tirer pour déverrouiller le capot du moteur

■■■ COMPARTIMENT MOTEUR

- ✓ Ouvrez et refermez le capot, puis vérifiez sa bonne fermeture



Une fois face au véhicule, un second verrou se situe sous le capot. Tirer la seconde languette vers la gauche pour déverrouiller le levier.

Ouvrez et refermez le capot, puis vérifiez sa bonne fermeture. Pour fermer le capot, replacez la tige qui le retient, abaissez le complètement et claquez le légèrement pour que la fermeture soit complète.

Pour un capot s'ouvrant depuis l'avant du véhicule, quelle est l'utilité du dispositif de sécurité ?


Empêcher l'ouverture du capot en circulation en cas de mauvais verrouillage.

En roulant, quel est le risque d'une mauvaise fermeture du capot ?

Un risque d'ouverture du capot pouvant entraîner un accident.

■■■ COMPARTIMENT MOTEUR

- ✓ Montrez où s'effectue le remplissage du lave glace



Le candidat ouvre le capot et montre le bocal.

(Si le candidat a des difficultés pour ouvrir le capot, l'accompagnateur peut lui indiquer comment procéder)

Quel est le principal risque d'une absence de liquide lave-glace ?

Une mauvaise visibilité.

Pourquoi est-il préférable d'utiliser un liquide spécial en hiver ?

Pour éviter le gel du liquide.

■■■ COMPARTIMENT MOTEUR

- ✓ Montrez où s'effectue le contrôle du niveau du liquide de frein.



Le candidat montre que le niveau est entre le mini et le maxi.

(Si le candidat a des difficultés pour ouvrir le capot, l'accompagnateur peut lui indiquer comment procéder)

Quelle est la conséquence d'un niveau insuffisant du liquide de frein ?

Une perte d'efficacité du freinage.

■■■ COMPARTIMENT MOTEUR

- ☑ Montrez où s'effectue le remplissage du liquide de refroidissement



Le candidat ouvre le capot et montre le bocal.

(Si le candidat a des difficultés pour ouvrir le capot, l'accompagnateur peut lui indiquer comment procéder)

Quel est le danger si l'on complète le niveau du liquide lorsque le moteur est chaud ?

Un risque de brûlure.

■■■ COMPARTIMENT MOTEUR

- ☑ Montrez où doit s'effectuer le contrôle du niveau d'huile moteur.



Le candidat montre la jauge.

(Si le candidat a des difficultés pour ouvrir le capot, l'accompagnateur peut lui indiquer comment procéder)

Quel est le principal risque d'un manque d'huile moteur ?

Un risque de détérioration ou de casse du moteur.

■■■ COMPARTIMENT MOTEUR

- ✓ Montrez l'emplacement de la batterie du véhicule.



Le candidat montre la batterie.

(Si le candidat a des difficultés pour ouvrir le capot, l'accompagnateur peut lui indiquer comment procéder)

Quelle est la solution en cas de panne de batterie pour démarrer le véhicule sans le déplacer ?

Brancher une deuxième batterie en parallèle (ou les "+" ensemble et les "-" ensemble) ou la remplacer.

■■■ COMPARTIMENT MOTEUR

- ✓ Montrez où s'effectue le changement d'une ampoule à l'avant du véhicule.



Sur les Clio 5, nous ne pouvons pas changer l'ampoule, il faut changer le bloc optique, donc se rendre chez le garagiste.

Visse de réglage de la hauteur d'éclairage du feu

Quelles sont les conséquences en cas de panne d'un feu de croisement ?

Une mauvaise visibilité et le risque d'être confondu avec un deux roues.

COMPARTIMENT MOTEUR

✓ Vue d'ensemble.

liquide de refroidissement

Niveau et remplissage
d'huile moteur

lave glace



liquide de frein

batterie

CER ROUEN NORMANDIE

LES FEUX

■ ■ ■ LES FEUX

- ✓ Contrôlez l'état, la propreté et le fonctionnement du ou des clignotants droite et gauche.



Vérification des clignotants propres, en bon état de fonctionnement et pas cassés (toute anomalie et dysfonctionnement doit être signalé).

Quelle est la signification d'un clignotement plus rapide ?

Dysfonctionnement de l'une des ampoules.

■ ■ ■ LES FEUX

- ✓ Contrôlez l'état, la propreté et le fonctionnement du ou des feux de brouillard arrière.



Vérification des feux, propres, en bon état de fonctionnement et pas cassés (toute anomalie et dysfonctionnement doit être signalé).

Dans quels cas l'utilise t-on ?

Par temps de brouillard et de neige.

■ ■ ■ LES FEUX

- ✓ Contrôlez l'état, la propreté et le fonctionnement des feux de détresse à l'avant et à l'arrière.



Feux de détresse avant et arrière.

Vérification des feux, propres, en bon état de fonctionnement et pas cassés (toute anomalie doit être signalée).



Dans quels cas l'utilise t-on ?

En cas de panne, d'accident ou de ralentissement important.

■ ■ ■ LES FEUX

- ✓ Contrôlez l'état, la propreté et le fonctionnement des feux de route.



Feux de route

Vérification des feux, propres, en bon état de fonctionnement et pas cassés.
(Toute anomalie doit être signalée).

Citez un cas d'utilisation de l'appel lumineux.

Avertir de mon approche, en cas de danger ou à la place de l'avertisseur sonore.

■ ■ ■ LES FEUX

- ✓ Contrôlez l'état, la propreté et le fonctionnement des feux de croisement.



Feux de croisement

Vérification des feux, propres, en bon état de fonctionnement et pas cassés
(Toute anomalie doit être signalée).

Quelles sont les conséquences d'un mauvais réglage de ces feux ?

Une mauvaise vision vers l'avant et un risque d'éblouissement des autres usagers.

■ ■ ■ LES FEUX

- ✓ Vérifiez l'état et la propreté des dispositifs réfléchissants.



Vérification des feux, propres, en bon état de fonctionnement et pas cassés.
(Toute anomalie doit être signalée).

Feux de croisement

Quelle est l'utilité des dispositifs réfléchissants ?

Être visible la nuit.

■ ■ ■ LES FEUX

- ✓ Contrôlez l'état, la propreté et le fonctionnement des feux de position à l'avant et à l'arrière du véhicule.



Feux de croisement

Vérification des feux, propres, en bon état de fonctionnement et pas cassés.


(Toute anomalie doit être signalée).

Par temps clair, à quelle distance doivent-ils être visibles ?

A 150 mètres.

■ ■ ■ LES FEUX

- ✓ Vérifiez le fonctionnement de l'éclairage de la plaque d'immatriculation à l'arrière.



Éclairage de plaque d'immatriculation

Les feux de plaque s'allument dès qu'on actionne les feux de position, de croisement ou de route.

(Toute anomalie doit être signalée).

Un défaut d'éclairage de la plaque lors du contrôle technique entraîne-t-il une contre-visite ?

Oui

■ ■ ■ LES FEUX

- ✓ Avec l'assistance de l'accompagnateur, contrôlez l'état, la propreté et le fonctionnement du ou des feux de recul.



Feu de recul

Vérification des feux, propres, en bon état de fonctionnement et pas cassés.
(Toute anomalie doit être signalée).

Un défaut d'éclairage de la plaque lors du contrôle technique entraîne-t-il une contre-visite ?

Oui

■ ■ ■ LES FEUX

- ✓ Montrez où s'effectue le changement d'une ampoule à l'arrière du véhicule



Pour changer l'ampoule arrière, il faut se rendre dans le coffre, une trappe se situe à droite et à gauche.

Il faut retirer un écrou pour démonter le feu arrière et changer les ampoules, ou se rendre au garage.

Quelles sont les conséquences en cas de panne d'un feu de position arrière ?

Être mal vu et un risque de collision

■ ■ ■ LES FEUX

- ✓ Avec l'assistance de l'accompagnateur, contrôlez l'état, la propreté et le fonctionnement des feux de stop.



Feux stop

Vérification des feux, propres, en bon état de fonctionnement et pas cassés.
(Toute anomalie doit être signalée).

Quelle est la conséquence en cas de panne des feux de stop ?

Un manque d'information pour les usagers suiveurs et un risque de collision.

■ ■ ■ LES FEUX

- ✓ Vérifiez l'état, la propreté et le fonctionnement des feux diurnes.



Feux diurnes

Vérification des feux, propres, en bon état de fonctionnement et pas cassés.
(Toute anomalie doit être signalée).

Quelle est leur utilité ?

Rendre le véhicule plus visible le jour.

CER ROUEN NORMANDIE

LES PNEUMATIQUES

■ ■ ■ LES PNEUMATIQUES

- ✓ Contrôlez l'état du flanc sur l'un des pneumatiques



Comment contrôler l'état du flanc sur les pneumatiques ?

Le pneu ne doit pas avoir :

- Déchirure
- Hernie
- Craquelure

LES PNEUMATIQUES

- ✓ Contrôlez les pressions préconisées pour les pneumatiques



Citez un endroit où l'on peut trouver les pressions préconisées pour les pneumatiques ?

Le sont indiquées :

- Soit sur une plaque sur une portière
- Soit dans la notice d'utilisation du véhicule
- Soit au niveau de la trappe de carburant

■ ■ ■ LES PNEUMATIQUES

- ✓ Sur le flanc d'un pneumatique, désignez le repère du témoin d'usure de la bande de roulement



Le témoin peut être différent suivant la marque du pneumatique :

- TWI
- Une flèche
- Symbole de la marque

■ ■ ■ LES PNEUMATIQUES

✓ L'aquaplanage/Aquaplaning



Qu'est-ce que l'aquaplanage, et quelle peut être sa conséquence ?

C'est la présence d'un film d'eau entre le pneumatique et la chaussée pouvant entraîner une perte de contrôle du véhicule.

LES PNEUMATIQUES

- ✓ A l'aide de la plaque indicative, donnez la pression préconisée pour les pneumatiques arrières, véhicule chargé.



Si on charge le véhicule on surgonfle de 0,2 0,3 Bar en plus de ce qui est indiqué

A quelle fréquence est-il préconisé de vérifier la pression des pneus ?

Chaque mois, pour une utilisation normale de son véhicule, et avant chaque long trajet.

CER ROUEN NORMANDIE

LES ESSUIES GLACES

■ ■ ■ LES ESSUIES GLACES

- ✓ Contrôlez l'état de tous les balais d'essuie glace du véhicule.





Si on charge le véhicule on surgonfle de 0,2 0,3 Bar en plus de ce qui est indiqué

Quel est le risque de circuler avec des balais d'essuie glace défectueux ?

Une mauvaise visibilité en cas d'intempéries

■ ■ ■ LES ESSUIES GLACES

- ✓ Montrez où se situent les gicleurs de lave-glace avant



Quelle est la principale conséquence d'un dispositif de lave-glace défaillant ?

Une mauvaise visibilité due à l'impossibilité de nettoyer le pare-brise

CER ROUEN NORMANDIE

DIVERS

■ ■ ■ DIVERS

- ☑ Montrez où se situe la trappe à carburant



Ouvrez la trappe à carburant et/ou vérifiez la bonne fermeture du bouchon.

Quelles sont les précautions à prendre lors du remplissage du réservoir ?

Arrêter le moteur, ne pas fumer, ne pas téléphoner.

■ ■ ■ DIVERS

- ✓ Vérifiez l'état et la propreté des plaques d'immatriculation



Vérification des plaques à l'avant et à l'arrière, propres et en bon état.
(Toute anomalie doit être signalée).



Quelles sont les précautions à prendre en cas d'installation d'un porte vélo ?

La plaque d'immatriculation et les feux doivent être visibles

■ ■ ■ DIVERS

- ✓ Indiquez où se situe la sécurité enfant sur l'une des portières à l'arrière du véhicule



Si la sécurité enfant est enclenchée, est-il possible d'ouvrir la portière arrière depuis l'extérieur ?

Oui

■ ■ ■ DIVERS

- ✓ Vérifiez la présence du triangle de pré-signalisation



Triangle de pré signalisation

Utilise t-on le triangle de pré-signalisation sur l'autoroute ?

Non

■■■ DIVERS

- ✓ Ouvrez et refermez le coffre, puis vérifiez sa bonne fermeture



Lorsque vous transportez un poids important dans le coffre, quelles sont les précautions à prendre en ce qui concerne les pneumatiques et l'éclairage avant ?

Augmenter la pression des pneumatiques et régler la hauteur des feux avant..

Quels sont les risques de circuler avec des objets sur la plage arrière ?

Une mauvaise visibilité vers l'arrière et un risque de projection en cas de freinage brusque ou de choc.

PREMIER SECOURS

PREMIER SECOURS



■ ■ ■ LES QUESTIONS PREMIERS SECOURS

Une nouveauté depuis **2018**. Les candidats au permis sont désormais aussi interrogés sur des questions de premiers secours.

Ainsi, l'examineur vous posera :

- Une question sur les **premiers secours**
- Une question sur les **vérifications intérieures OU extérieures**
- Une question sur la **sécurité routière**



■ ■ ■ UNE RÉFORME POUR SENSIBILISER LES CONDUCTEUR

L'objectif

- **Sensibiliser davantage les conducteurs aux dangers de la route**
- **Réduire les accidents de la route et leurs conséquences**

COMMENT ET POURQUOI PROTÉGER UNE ZONE DE DANGER EN CAS D'ACCIDENT ROUTIER ?

En délimitant clairement et largement la zone de danger de façon visible pour protéger les victimes et éviter un sur-accident.

**EN CAS DE PANNE OU D'ACCIDENT,
QUEL ÉQUIPEMENT DE SÉCURITÉ DOIT
ÊTRE PORTÉ AVANT DE QUITTER LE
VÉHICULE ?**

Il faut porter le gilet haute visibilité avant de sortir du véhicule.

**HORS AUTOROUTE OU ENDROITS
DANGEREUX, EN CAS DE PANNE OU
D'ACCIDENT, OÙ DOIT ÊTRE PLACÉ LE
TRIANGLE DE PRÉ-SIGNALISATION ?**

Le triangle de pré-signalisation doit être placé à une distance d'environ 30 m de l'accident, ou avant un virage ou un sommet de côte.

DANS QUELLE SITUATION PEUT-ON DÉPLACER UNE VICTIME ?

En présence d'un danger réel, immédiat, non contrôlable. Ce déplacement doit rester exceptionnel.

**QUELLES SONT LES CONDITIONS POUR
RÉALISER LE DÉGAGEMENT D'URGENCE
D'UNE VICTIME EN PRÉSENCE D'UN
DANGER RÉEL, IMMÉDIAT ET NON
CONTRÔLABLE ?**

La victime doit être visible, facile à atteindre et rien ne doit gêner son dégagement. Il faut être sûr(e) de pouvoir réaliser le dégagement de la victime.

**SI UN DÉGAGEMENT D'URGENCE DE LA
VICTIME EST NÉCESSAIRE, OÙ DOIT-
ELLE ÊTRE DÉPLACÉE ?**

Dans un endroit suffisamment éloigné du danger et
de ses conséquences.

QUEL COMPORTEMENT ADOPTER EN CAS DE DIFFUSION DU SIGNAL D'ALERTE DU SAIP ?

- Se mettre en sécurité
- S'informer grâce aux médias, aux sites internet des autorités dès que leur consultation est possible
- Respecter les consignes des autorités

**PAR QUELS MOYENS DOIT-ÊTRE
RÉALISÉE L'ALERTE DES SECOURS ?**

L'alerte doit être donnée à l'aide d'un téléphone portable ou à défaut d'un téléphone fixe ou d'une borne d'appel d'urgence.

**POURQUOI L'ALERTE AUPRÈS DES
SERVICES DE SECOURS DOIT-ELLE ÊTRE
PRÉCISE ET RAPIDE ?**

Afin de permettre aux services de secours d'apporter les moyens adaptés aux victimes dans le délai le plus court.

QUELS SONT LES NUMÉROS D'URGENCE À APPELER ?

- Le 18, numéro d'appel des sapeurs-pompiers ;
- Le 15, numéro d'appel des SAMU ;
- Le 112, numéro de téléphone réservé aux appels d'urgence et valide dans l'ensemble de l'Union Européenne.

**QUELLES SONT LES 3 INFORMATIONS À
TRANSMETTRE AUX SERVICES DE
SECOURS ?**

Le numéro de téléphone à partir duquel l'appel est émis, la nature et la localisation la plus précise du problème.

**À QUEL MOMENT POUVEZ VOUS METTRE
FIN À UN APPEL AVEC LES SECOURS ?**

Uniquement lorsque notre correspondant nous
invite à le faire.

**SUR AUTOROUTE, COMMENT INDIQUER
AVEC PRÉCISION LES LIEUX DE
L'ACCIDENT DEPUIS UN TÉLÉPHONE
PORTABLE ?**

Indiquer le numéro de l'autoroute, le sens de circulation et le point kilométrique.

QU'EST CE QUE LE SIGNAL D'ALERTE ET D'INFORMATION DES POPULATIONS (SAIP) ?

Un signal destiné à avertir la population d'un danger imminent ou qu'un événement grave est en train de se produire.

**COMMENT EST DIFFUSÉE L'ALERTE ÉMISE
PAR LE SAIP ?**

Grâce aux sirènes, aux médias tels que Radio France et France Télévisions, ou encore grâce à l'application mobile SAIP.

**COMMENT EST COMPOSÉ LE SIGNAL
D'ALERTE DU SAIP DIFFUSÉ PAR LES
SIRÈNES ?**

- Il se compose de deux codes distincts :
- Le SNA (Signal National d'Alerte) : variation du signal sur trois cycles successifs
 - Le signal de fin d'alerte : signal continu.

LORS D'UN APPEL AVEC LES SERVICES DE SE- COURS, POURQUOI DEVEZ-VOUS ATTENDRE QUE VOTRE CORRESPONDANT VOUS AUTORISE À RAC- CROCHER ?

Car il peut nous conseiller ou nous guider dans la réalisation des gestes à faire, ou ne pas faire, jusqu'à l'arrivée des secours.

QU'EST CE QU'UNE HÉMORRAGIE ?

C'est une perte de sang prolongée provenant d'une plaie qui ne s'arrête pas. Elle imbibe de sang un mouchoir en quelques secondes.

**QUELS SONT LES RISQUES POUR UNE
PERSONNE VICTIME D'UNE HÉMORRAGIE ?**

Entraîner pour la victime une détresse circulatoire
ou un arrêt cardiaque.

COMMENT ARRÊTER UNE HÉMORRAGIE ?

En appuyant fortement sur l'endroit qui saigne avec les doigts ou avec la paume de la main en mettant un tissu propre sur la plaie.

**QU'EST CE QU'UNE PERTE DE
CONNAISSANCE ?**

C'est lorsque la victime ne répond pas et ne ré- agit,
mais respire.

**QUELS SONT LES RISQUES POUR UNE
PERSONNE EN PERTE DE CONNAISSANCE
ALLONGÉE SUR LE DOS ?**

L'arrêt respiratoire et l'arrêt cardiaque.

**CITEZ LES TROIS MANIÈRES D'ÉVALUER
L'ÉTAT DE CONSCIENCE D'UNE VICTIME ?**

- Lui poser des questions simples : « Comment ça va ? », « Vous m'entendez ? »...
- Lui secouer doucement les épaules.
- Lui prendre la main en lui demandant d'exécuter un ordre simple : « Serrez-moi la main »...

**COMMENT VÉRIFIER LA RESPIRATION D'UNE
VICTIME ?**

Regarder si le ventre et la poitrine se soulèvent et sentir de l'air à l'expiration.

QUEL COMPORTEMENT ADOPTER EN PRÉSENCE D'UNE VICTIME QUI A PERDU CONNAISSANCE (LA VICTIME NE RÉPOND PAS ET NE RÉAGIT PAS, MAIS RESPIRE) ?

- La placer en position stable sur le côté, ou position latérale de sécurité ;
- Alerter les secours ;
- Surveiller la respiration de la victime jusqu'à l'arrivée des secours.

**DANS QUEL CAS PEUT-ON POSITIONNER UNE
VICTIME EN POSITION LATÉRALE DE
SÉCURITÉ ?**

Si la victime ne répond pas, ne réagit pas et respire.

QU'EST CE QU'UN ARRÊT CARDIAQUE ?

Le cœur ne fonctionne plus ou fonctionne d'une façon anarchique.

**QUEL EST LE RISQUE PRINCIPAL D'UN ARRÊT
CARDIAQUE SANS INTERVENTION DES
SECOURS ?**

La mort de la victime qui survient en quelques minutes.

**POURQUOI FAUT-IL PRATIQUER IMMÉDIATE-
MENT UNE RÉANIMATION CARDIO-
PULMONAIRE SUR UNE VICTIME EN ARRÊT
CARDIAQUE ?**

Car les lésions du cerveau, (consécutives au manque d'oxygène), surviennent dès la première minute.

**QUEL COMPORTEMENT DOIT-ON ADOPTER
EN PRÉSENCE D'UNE VICTIME EN ARRÊT
CARDIAQUE ?**

- **ALERTER** : alerter immédiatement les secours ;
- **MASSER** : pratiquer une réanimation cardio-pulmonaire ;
- **DEFIBRILLER** : utiliser un défibrillateur automatisé externe (DAE).

**QU'EST CE QU'UN DÉFIBRILLATEUR
AUTOMATISÉ EXTERNE (DAE) ?**

C'est un appareil qui peut permettre de rétablir une activité cardiaque normale à une victime en arrêt cardiaque.

**L'UTILISATION D'UN DAE SUR UNE VICTIME
QUI N'EST PAS EN ARRÊT CARDIAQUE
PRÉSENTE- T-ELLE UN RISQUE ?**

Non, car le défibrillateur est automatisé et se déclenche uniquement quand la victime est en arrêt cardiaque.

**À PARTIR DE QUEL ÂGE PEUT-ON SUIVRE
UNE FORMATION AUX PREMIERS SECOURS ?**

À partir de 10 ans.

**UN PERSONNE NON FORMÉE PEUT-ELLE
UTILISER UN DÉFIBRILLATEUR AUTOMATISÉ
EXTERNE (DAE) ?**

Oui, grâce aux instructions fournies par l'appareil :
schémas et messages vocaux.

**QUELS SONT LES SIGNES D'UN ARRÊT
CARDIAQUE ?**

La victime ne répond pas, ne réagit pas et ne respire pas ou présente une respiration anormale.

**POURQUOI NE FAUT-IL PAS LAISSER UNE
PERSONNE EN PERTE DE CONNAISSANCE
ALLONGÉE SUR LE DOS ?**

Car elle risque un étouffement par :

- Des liquides présents dans la gorge ;
- La chute de la langue en arrière.